

ZAGREBAČKI NOGOMETNI SAVEZ
Frankopanska 2, Zagreb

**Godišnji financijski izvještaji i
Izvešće neovisnog revizora
za 2018. godinu**

SADRŽAJ

	<u>Stranica</u>
Odgovornost za godišnje financijske izvještaje	1
Izvešće neovisnog revizora	2 – 4
Bilanca na 31. prosinca 2018. godine na obrascu: BIL-NPF	5 - 10
Izveštaj o prihodima i rashodima za 2018. godinu na obrascu: PR-RAS-NPF	11 - 15
Bilješke uz financijske izvještaje	16 - 23

ODGOVORNOST ZA GODIŠNJE FINANCIJSKE IZVJEŠTAJE

Temeljem Zakona o financijskom poslovanju i računovodstvu neprofitnih organizacija (NN 121/14) Zakonski zastupnik ZAGREBAČKOG NOGOMETNOG SAVEZA, Zagreb, Frankopanska 2 („Savez“) je odgovoran za sastavljanje godišnjih financijskih izvještaja Saveza za 2018. godinu u skladu sa Zakonom o financijskom poslovanju i računovodstvu neprofitnih organizacija (NN 121/14). Godišnji financijski izvještaji Saveza sastavljaju se za poslovnu godinu koja je jednaka kalendarskoj. Financijskim izvještajima smatraju se Bilanca, Izvještaj o prihodima i rashodima i Bilješke uz financijske izvještaje.

Godišnji financijski izvještaji Saveza temelje se na računovodstvenim načelima točnosti, istinitosti i pouzdanosti.

Pri izradi godišnjih financijskih izvještaja Zakonski zastupnik ima odgovornost:


- donositi odluke i procjene koje su razumne i razborite,
- dosljedno primjenjivati Zakon o financijskom poslovanju i računovodstvu neprofitnih organizacija
- navesti da li se Zakon o financijskom poslovanju i računovodstvu neprofitnih organizacija primjenjuje, a svako značajno odstupanje dužan je objaviti i objasniti u godišnjim financijskim izvještajima.


Zakonski zastupnik je odgovoran za uspostavu sustava za ispravno vođenje računovodstvenih evidencija koje prikazuju, s razumnom točnošću, u svako doba, financijski položaj i poslovanje Saveza.

Zakonski zastupnik je odgovoran za poduzimanje razumnih mjera u cilju očuvanja imovine Saveza, te u sprječavanju i otkrivanju prijevara i ostalih nepravilnosti.


Zagreb, 6. svibnja 2019. godine


Za ZAGREBAČKI NOGOMETNI SAVEZ, Zagreb:


Tomislav Svetina, predsjednik


Vladimir Babić, dopredsjednik


Davor Blašković, tajnik


Ivan Knežević, dopredsjednik


Roko Ivanović, dopredsjednik



ZAGREBAČKI NOGOMETNI SAVEZ
Frankopanska 2
Zagreb

IZVJEŠĆE NEOVISNOG REVIZORA

Skupštini Saveza

Mišljenje

Obavili smo reviziju priloženih godišnjih financijskih izvještaja ZAGREBAČKOG NOGOMETNOG SAVEZA, Zagreb, Frankopanska 2 („Savez“) za 2018. godinu, koji obuhvaćaju Bilancu na 31. prosinca 2018. godine na obrascu: BIL-NPF, Izvještaj o prihodima i rashodima za tada završenu godinu na obrascu: PR-RAS-NPF i Bilješke koje su dopuna podataka iz Bilance i Izvještaja o prihodima i rashodima.

Prema našem mišljenju, priloženi godišnji financijski izvještaji ZAGREBAČKOG NOGOMETNOG SAVEZA za godinu završenu 31. prosinca 2018. sastavljeni su, u svim značajnim odrednicama, u skladu sa Zakonom o financijskom poslovanju i računovodstvu neprofitnih organizacija (Narodne novine, br. 121/14).

Osnova za Mišljenje

Obavili smo našu reviziju u skladu sa Zakonom o financijskom poslovanju i računovodstvu neprofitnih organizacija, Zakonom o reviziji i Međunarodnim revizijskim standardima ("MRevS-i"). Naše odgovornosti prema tim standardima su detaljnije opisane u našem Izvješću neovisnog revizora u *odjeljku o revizorovim odgovornostima za reviziju godišnjih financijskih izvještaja*. Neovisni smo od Saveza u skladu s Kodeksom etike za profesionalne računovođe ("IESBA Kodeks") i ispunili smo naše ostale etičke odgovornosti u skladu s IESBA Kodeksom. Vjerujemo da su revizijski dokazi koje smo dobili dostatni i primjereni da osiguraju osnovu za naše mišljenje.

Odgovornosti Zakonskog zastupnika i onih koji su zaduženi za upravljanje za godišnje financijske izvještaje

Zakonski zastupnik Saveza je odgovoran za sastavljanje godišnjih financijskih izvještaja koji daju istinit i fer prikaz u skladu sa Zakonom o financijskom poslovanju i računovodstvu neprofitnih organizacija, i za one interne kontrole za koje Zakonski zastupnik Saveza odredi da su potrebne za omogućavanje sastavljanja godišnjih financijskih izvještaja koji su bez značajnog pogrešnog prikaza uslijed prijave ili pogreške.

Odgovornosti Zakonskog zastupnika i onih koji su zaduženi za upravljanje za godišnje financijske izvještaje (nastavak)

U sastavljanju godišnjih financijskih izvještaja, Zakonski zastupnik je odgovoran za procjenjivanje sposobnosti Saveza da nastavi s poslovanjem po vremenski neograničenom poslovanju, objavljivanje, ako je primjenjivo, pitanja povezana s vremenski neograničenim poslovanjem i korištenjem računovodstvene osnove utemeljene na vremenskoj neograničenosti poslovanja, osim ako Zakonski zastupnik ili namjerava likvidirati Savez ili prekinuti poslovanje ili nema realne alternative nego da to učini.

Oni koji su zaduženi za upravljanje su odgovorni za nadziranje procesa financijskog izvještavanja kojeg je ustanovio Savez.

Revizorove odgovornosti za reviziju godišnjih financijskih izvještaja

Naši ciljevi su steći razumno uvjerenje o tome jesu li godišnji financijski izvještaji Saveza kao cjelina u skladu sa Zakonom o financijskom poslovanju i računovodstvu neprofitnih organizacija (NN 121/14) i izdati Izvješće neovisnog revizora koje uključuje naše mišljenje. Razumno uvjerenje je viša razina uvjerenja, ali nije garancija da će revizija obavljena u skladu s MRevS-ima uvijek otkriti značajno pogrešno prikazivanje kada ono postoji. Pogrešni prikazi mogu nastati uslijed prijevare ili pogreške i smatraju se značajni ako se razumno može očekivati da, pojedinačno ili u zbroju, utječu na ekonomske odluke korisnika donijete na osnovi tih godišnjih financijskih izvještaja.

Kao sastavni dio revizije u skladu s MRevS-ima, stvaramo profesionalne prosudbe i održavamo profesionalni skepticizam tijekom revizije. Mi također:

- prepoznavamo i procjenjujemo rizike značajnog pogrešnog prikaza godišnjih financijskih izvještaja, zbog prijevare ili pogreške, oblikujemo i obavljamo revizijske postupke kao reakciju na te rizike i pribavljamo revizijske dokaze koji su dostatni i primjereni da osiguraju osnovu za naše mišljenje. Rizik neotkrivanja značajnog pogrešnog prikaza nastalog uslijed prijevare je veći od rizika nastalog uslijed pogreške, jer prijevarama može uključiti tajne sporazume, krivotvorenje, namjerno ispuštanje, pogrešno prikazivanje ili zaobilaženje internih kontrola.
- stječemo razumijevanje internih kontrola relevantnih za reviziju kako bismo oblikovali revizijske postupke koji su primjereni u danim okolnostima, ali ne i za svrhu izražavanja mišljenja o učinkovitosti internih kontrola Saveza.
- ocjenjujemo primjerenost korištenih računovodstvenih politika i razumnost računovodstvenih procjena i povezanih objava koje je stvorio Zakonski zastupnik Saveza.
- zaključujemo o primjerenosti korištene računovodstvene osnove utemeljene na vremenskoj neograničenosti poslovanja koju koristi Zakonski zastupnik Saveza i, temeljeno na pribavljenim revizijskim dokazima, zaključujemo o tome postoji li značajna neizvjesnost u vezi s događajima ili okolnostima koji mogu stvarati značajnu sumnju u sposobnost Saveza da nastavi s poslovanjem po vremenski neograničenom poslovanju. Ako zaključimo da postoji značajna neizvjesnost, od nas se zahtijeva da skrenemo pozornost u našem Izvješću neovisnog revizora na povezane objave u godišnjim financijskim izvještajima ili, ako takve objave nisu odgovarajuće, da modificiramo naše mišljenje.

Naši zaključci se temelje na revizijskim dokazima pribavljenim sve do datuma našeg Izvješća neovisnog revizora. Međutim, budući događaji ili uvjeti mogu uzrokovati da Savez prekine s nastavljanjem poslovanja po vremenski neograničenom poslovanju

- ocjenjujemo cjelokupnu prezentaciju, strukturu i sadržaj godišnjih financijskih izvještaja, uključujući i objave, kao i odražavaju li financijski izvještaji Saveza transakcije i događaje na kojima su zasnovani na način kojim se postiže fer prezentacija.

Mi komuniciramo s onima koji su zaduženi za upravljanje u vezi s, između ostalih pitanja, planiranim djelokrugom i vremenskim rasporedom revizije i važnim revizijskim nalazima, uključujući i u vezi sa značajnim nedostacima u internim kontrolama koji su otkriveni tijekom naše revizije.

U Zagrebu, 6. svibnja 2019. godine

AUDIT d.o.o.
Radnička cesta 54
10000 Zagreb



Darko Karić, direktor, ovlaštenu revizor



ZAGREBAČKI NOGOMETNI SAVEZ
Bilanca na 31. prosinca 2018. godine na obrascu: BIL-NPF

Linkovi	Novosti	Upute	RefStr	PR-RAS-NPF	BIL	G-PR-IZ-NPF	Kontrole	Šifre
---------	---------	-------	--------	------------	-----	-------------	----------	-------

Vrsta posla: 708

Obrazac
BIL-NPF

BILANCA

Stanje na dan: 31.12.2018.

Naziv obveznika: **ZAGREBAČKI NOGOMETNI SAVEZ**

Poštanski broj: **10000**

Mjesto: **ZAGREB**

Adresa sjedišta: **FRANKOPANSKA 2**

Račun (IBAN): **HR1523600001101420453**

RNO broj: **0010596**

Šifra djelatnosti: **9319** Ostale sportske djelatnosti

Matični broj: **03212092**

Šifra grada/općine: **133** Grad/općina: GRAD ZAGREB

OIB: **14753935233**

Oznaka razdoblja: **2018-12**

Šifra županije: **21**

Iznosi
u
kunam
a bez
lipa

Verzija Excel datoteke: 6.0.0.

Račun iz rač. plana	OPIS	AOP	Stanje 1. siječnja	Stanje 31. prosinca	Index (5/4)
1	2	3	4	5	6
IMOVINA					
	IMOVINA (AOP 002+074)	001	4.091.315	3.727.636	91,1
0	Nefinancijska imovina (AOP 003+018+047+051+055+064)	002	366.439	358.847	97,9
01	Neproizvedena dugotrajna imovina (AOP 004+008-017)	003	0	0	-
011	Materijalna imovina – prirodna bogatstva (AOP 005 do 007)	004	0	0	-
0111	Zemljište	005	0	0	-
0112	Rudna bogatstva	006	0	0	-
0113	Ostala prirodna materijalna imovina	007	0	0	-
012	Nematerijalna imovina (AOP 009 do 016)	008	0	0	-
0121	Patenti	009	0	0	-
0122	Koncesije	010	0	0	-
0123	Licence	011	0	0	-
0124	Ostala prava	012	0	0	-
0125	Goodwill	013	0	0	-
0126	Osnivački izdaci	014	0	0	-
0127	Izdaci za razvoj	015	0	0	-

ZAGREBAČKI NOGOMETNI SAVEZ
Bilanca na 31. prosinca 2018. godine na obrascu: BIL-NPF

0128	Ostala nematerijalna imovina	016	0	0	-
019	Ispravak vrijednosti neproizvedene dugotrajne imovine	017	0	0	-
02	Proizvedena dugotrajna imovina (AOP 019+023+031+034+039+042-046)	018	366.439	358.847	97,9
021	Građevinski objekti (AOP 020 do 022)	019	989.557	989.557	100,0
0211	Stambeni objekti	020	0	0	-
0212	Poslovni objekti	021	989.557	989.557	100,0
0213	Ostali građevinski objekti	022	0	0	-
022	Postrojenja i oprema (AOP 024 do 030)	023	413.956	425.801	102,9
0221	Uredska oprema i namještaj	024	385.303	397.148	103,1
0222	Komunikacijska oprema	025	28.653	28.653	100,0
0223	Oprema za održavanje i zaštitu	026	0	0	-
0224	Medicinska i laboratorijska oprema	027	0	0	-
0225	Instrumenti, uređaji i strojevi	028	0	0	-
0226	Sportska i glazbena oprema	029	0	0	-
0227	Uređaji, strojevi i oprema za ostale namjene	030	0	0	-
023	Prijevozna sredstva (AOP 032+033)	031	0	0	-
0231	Prijevozna sredstva u cestovnom prometu	032	0	0	-
0232	Ostala prijevozna sredstva	033	0	0	-
024	Knjige, umjetnička djela i ostale izložbene vrijednosti (AOP 035 do 038)	034	0	0	-
0241	Knjige u knjižnicama	035	0	0	-
0242	Umjetnička djela (izložena u galerijama, muzejima i slično)	036	0	0	-
0243	Muzejski izložci i predmeti prirodnih rijetkosti	037	0	0	-
0244	Ostale nespomenute izložbene vrijednosti	038	0	0	-
025	Višegodišnji nasadi i osnovno stado (AOP 040+041)	039	0	0	-
0251	Višegodišnji nasadi	040	0	0	-
0252	Osnovno stado	041	0	0	-
026	Nematerijalna proizvedena imovina (AOP 043 do 045)	042	0	0	-
0261	Ulaganja u računalne programe	043	0	0	-
0262	Umjetnička, literarna i znanstvena djela	044	0	0	-
0263	Ostala nematerijalna proizvedena imovina	045	0	0	-
029	Ispravak vrijednosti proizvedene dugotrajne imovine	046	1.037.074	1.056.511	101,9
03	Plemeniti metali i ostale pohranjene vrijednosti (AOP 048)	047	0	0	-
031	Plemeniti metali i ostale pohranjene vrijednosti (AOP 049+050)	048	0	0	-
0311	Plemeniti metali i drago kamenje	049	0	0	-
0312	Pohranjene knjige, umjetnička djela i slične vrijednosti	050	0	0	-
04	Sitni inventar (AOP 052+053-054)	051	0	0	-
041	Zalihe sitnog inventara	052	0	0	-
042	Sitni inventar u uporabi	053	18.116	18.116	100,0
049	Ispravak vrijednosti sitnog inventara	054	18.116	18.116	100,0
05	Nefinancijska imovina u pripremi (AOP 056 do 059+062+063)	055	0	0	-
051	Građevinski objekti u pripremi	056	0	0	-
052	Postrojenja i oprema u pripremi	057	0	0	-
053	Prijevozna sredstva u pripremi	058	0	0	-

ZAGREBAČKI NOGOMETNI SAVEZ
Bilanca na 31. prosinca 2018. godine na obrascu: BIL-NPF

054	Višegodišnji nasadi i osnovno stado u pripremi (AOP 060+061)	059	0	0	-
0541	Višegodišnji nasadi u pripremi	060	0	0	-
0542	Osnovno stado u pripremi	061	0	0	-
055	Ostala nematerijalna proizvedena imovina u pripremi	062	0	0	-
056	Ostala nefinancijska imovina u pripremi	063	0	0	-
06	Proizvedena kratkotrajna imovina (AOP 065+070+073)	064	0	0	-
061	Zalihe za obavljanje djelatnosti (AOP 066 do 069)	065	0	0	-
0611	Zalihe za preraspodjelu drugima	066	0	0	-
0612	Zalihe materijala za redovne potrebe	067	0	0	-
0613	Zalihe rezervnih dijelova	068	0	0	-
0614	Zalihe materijala za posebne potrebe	069	0	0	-
062	Proizvodnja i proizvodi (AOP 071+072)	070	0	0	-
0621	Proizvodnja u tijeku	071	0	0	-
0622	Gotovi proizvodi	072	0	0	-
063	Roba za daljnju prodaju	073	0	0	-
1	Financijska imovina (AOP 075+083+100+105+125+133+142)	074	3.724.876	3.368.789	90,4
11	Novac u banci i blagajni (AOP 076+080+081+082)	075	808.955	709.602	87,7
111	Novac u banci (AOP 077 do 079)	076	808.519	709.414	87,7
1111	Novac na računu kod tuzemnih poslovnih banaka	077	808.519	709.414	87,7
1112	Novac na računu kod inozemnih poslovnih banaka	078	0	0	-
1113	Prijelazni račun	079	0	0	-
112	Izdvojena novčana sredstva	080	0	0	-
113	Novac u blagajni	081	436	188	43,1
114	Vrijednosnice u blagajni	082	0	0	-
12	Depoziti, jamčevni polozi i potraživanja od radnika te za više plaćene poreze i ostalo (AOP 084+087+088+089+095)	083	2.000.000	2.000.000	100,0
121	Depoziti u bankama i ostalim financijskim institucijama (AOP 085+086)	084	2.000.000	2.000.000	100,0
1211	Depoziti u tuzemnim bankama i ostalim financijskim institucijama	085	2.000.000	2.000.000	100,0
1212	Depoziti u inozemnim bankama i ostalim financijskim institucijama	086	0	0	-
122	Jamčevni polozi	087	0	0	-
123	Potraživanja od radnika	088	0	0	-
124	Potraživanja za više plaćene poreze i doprinose (AOP 090 do 094)	089	0	0	-
1241	Potraživanje za više plaćene poreze	090	0	0	-
1242	Potraživanja za porez na dodanu vrijednost kod obveznika	091	0	0	-
1243	Potraživanja za više plaćene carine i carinske pristojbe	092	0	0	-
1244	Potraživanja za više plaćene ostale poreze	093	0	0	-
1245	Potraživanja za više plaćene doprinose	094	0	0	-
129	Ostala potraživanja (AOP 096 do 099)	095	0	0	-
1291	Potraživanja za naknade koje se refundiraju	096	0	0	-
1292	Potraživanja za naknade štete	097	0	0	-
1293	Potraživanja za predujmove	098	0	0	-
1294	Ostala nespomenuta potraživanja	099	0	0	-
13	Zajmovi (AOP 101+102+103-104)	100	0	0	-

ZAGREBAČKI NOGOMETNI SAVEZ
Bilanca na 31. prosinca 2018. godine na obrascu: BIL-NPF

131	Zajmovi građanima i kućanstvima	101	0	0	-
132	Zajmovi pravnim osobama koji obavljaju poduzetničku djelatnost	102	0	0	-
133	Zajmovi ostalim subjektima	103	0	0	-
139	Ispravak vrijednosti danih zajmova	104	0	0	-
14	Vrijednosni papiri (AOP 106+109+112+115+118+121-124)	105	0	0	-
141	Čekovi (AOP 107+108)	106	0	0	-
1411	Čekovi-tuzemni	107	0	0	-
1412	Čekovi-inozemni	108	0	0	-
142	Komercijalni i blagajnički zapisi (AOP 110+111)	109	0	0	-
1421	Komercijalni i blagajnički zapisi – tuzemni	110	0	0	-
1422	Komercijalni i blagajnički zapisi – inozemni	111	0	0	-
143	Mjenice (AOP 113+114)	112	0	0	-
1431	Mjenice – tuzemne	113	0	0	-
1432	Mjenice – inozemne	114	0	0	-
144	Obveznice (AOP 116+117)	115	0	0	-
1441	Obveznice – tuzemne	116	0	0	-
1442	Obveznice – inozemne	117	0	0	-
145	Opcije i drugi financijski derivati (AOP 119+120)	118	0	0	-
1451	Opcije i drugi financijski derivati – tuzemni	119	0	0	-
1452	Opcije i drugi financijski derivati – inozemni	120	0	0	-
146	Ostali vrijednosni papiri (AOP 122+123)	121	0	0	-
1461	Ostali tuzemni vrijednosni papiri	122	0	0	-
1462	Ostali inozemni vrijednosni papiri	123	0	0	-
149	Ispravak vrijednosti vrijednosnih papira	124	0	0	-
15	Dionice i udjeli u glavnici (AOP 126+129-132)	125	0	0	-
151	Dionice i udjeli u glavnici banaka i ostalih financijskih institucija (AOP 127+128)	126	0	0	-
1511	Dionice i udjeli u glavnici tuzemnih banaka i ostalih financijskih institucija	127	0	0	-
1512	Dionice i udjeli u glavnici inozemnih banaka i ostalih financijskih institucija	128	0	0	-
152	Dionice i udjeli u glavnici trgovačkih društava (AOP 130+131)	129	0	0	-
1521	Dionice i udjeli u glavnici tuzemnih trgovačkih društava	130	0	0	-
1522	Dionice i udjeli u glavnici inozemnih trgovačkih društava	131	0	0	-
159	Ispravak vrijednosti dionica i udjela u glavnici	132	0	0	-
16	Potraživanja za prihode (AOP 134 do 137+140-141)	133	232.670	202.001	86,8
161	Potraživanja od kupaca	134	230.339	200.683	87,1
162	Potraživanja za članarine i članske doprinose	135	0	0	-
163	Potraživanja za prihode po posebnim propisima	136	0	0	-
164	Potraživanja za prihode od imovine (AOP 138+139)	137	2.331	1.318	56,5
1641	Potraživanja za prihode od financijske imovine	138	2.331	1.318	56,5
1642	Potraživanja za prihode od nefinancijske imovine	139	0	0	-
165	Ostala nespomenuta potraživanja	140	0	0	-
169	Ispravak vrijednosti potraživanja	141	0	0	-
19	Rashodi budućih razdoblja i nedospjela naplata prihoda (AOP 143+144)	142	683.251	457.186	66,9
191	Rashodi budućih razdoblja	143	3.988	3.541	88,8

ZAGREBAČKI NOGOMETNI SAVEZ
Bilanca na 31. prosinca 2018. godine na obrascu: BIL-NPF

192	Nedospjela naplata prihoda	144	679.263	453.645	66,8
OBVEZE I VLASTITI IZVORI					
	OBVEZE I VLASTITI IZVORI (AOP 146+195)	145	4.091.315	3.727.636	91,1
2	Obveze (AOP 147+174+182+190)	146	1.090.298	622.973	57,1
24	Obveze za rashode (AOP 148+156+164+168+169+170)	147	233.929	227.690	97,3
241	Obveze za radnike (AOP 149 do 155)	148	116.519	120.253	103,2
2411	Obveze za plaće – neto	149	66.162	68.556	103,6
2412	Obveze za naknade plaća – neto	150	0	0	-
2413	Obveze za plaće u naravi – neto	151	0	0	-
2414	Obveze za porez i prirez na dohodak iz plaća	152	14.786	14.999	101,4
2415	Obveze za doprinose iz plaća	153	20.237	20.889	103,2
2416	Obveze za doprinose na plaće	154	15.334	15.809	103,1
2417	Ostale obveze za radnike	155	0	0	-
242	Obveze za materijalne rashode (AOP 157 do 163)	156	88.802	54.980	61,9
2421	Naknade troškova radnicima	157	0	0	-
2422	Naknade članovima u predstavničkim i izvršnim tijelima, povjerenstavima i slično	158	0	0	-
2423	Naknade volonterima	159	0	0	-
2424	Naknade ostalim osobama izvan radnog odnosa	160	10.262	10.120	98,6
2425	Obveze prema dobavljačima u zemlji	161	78.540	44.860	57,1
2426	Obveze prema dobavljačima u inozemstvu	162	0	0	-
2429	Ostale obveze za financiranje rashoda poslovanja	163	0	0	-
244	Obveze za financijske rashode (AOP 165 do 167)	164	0	0	-
2441	Obveze za kamate za izdane vrijednosne papire	165	0	0	-
2442	Obveze za kamate za primljene kredite i zajmove	166	0	0	-
2443	Obveze za ostale financijske rashode	167	0	0	-
245	Obveze za prikupljena sredstva pomoći	168	0	0	-
246	Obveze za kazne, penale i naknade šteta	169	0	0	-
249	Ostale obveze (AOP 171 do 173)	170	28.608	52.457	183,4
2491	Obveze za poreze	171	0	0	-
2492	Obveze za porez na dodanu vrijednost	172	24.679	41.834	169,5
2493	Obveze za predujmove, depozite, primljene jamčevine i ostale nespomenute obveze	173	3.929	10.623	270,4
25	Obveze za vrijednosne papire (AOP 175+178-181)	174	0	0	-
251	Obveze za čekove (AOP 176+177)	175	0	0	-
2511	Obveze za čekove – tuzemne	176	0	0	-
2512	Obveze za čekove – inozemne	177	0	0	-
252	Obveze za mjenice (AOP 179+180)	178	0	0	-
2521	Obveze za mjenice – tuzemne	179	0	0	-
2522	Obveze za mjenice – inozemne	180	0	0	-
259	Ispravak vrijednosti obveza za vrijednosne papire	181	0	0	-
26	Obveze za kredite i zajmove (AOP 183+186-189)	182	0	0	-
261	Obveze za kredite banaka i ostalih kreditora (AOP 184+185)	183	0	0	-
2611	Obveze za kredite u zemlji	184	0	0	-
2612	Obveze za kredite iz inozemstva	185	0	0	-

ZAGREBAČKI NOGOMETNI SAVEZ
Bilanca na 31. prosinca 2018. godine na obrascu: BIL-NPF

262	Obveze za robne i ostale zajmove (AOP 187+188)	186	0	0	-
2621	Obveze za zajmove u zemlji	187	0	0	-
2622	Obveze za zajmove iz inozemstva	188	0	0	-
269	Ispravak vrijednosti obveza za kredite i zajmove	189	0	0	-
29	Odgođeno plaćanje rashoda i prihodi budućih razdoblja (AOP 191+192)	190	856.369	395.283	46,2
291	Odgođeno plaćanje rashoda	191	741.799	385.053	51,9
292	Naplaćeni prihodi budućih razdoblja (AOP 193+194)	192	114.570	10.230	8,9
2921	Unaprijed plaćeni prihodi	193	0	0	-
2922	Odgođeno priznavanje prihoda	194	114.570	10.230	8,9
5	Vlastiti izvori (AOP 196+199-200)	195	3.001.017	3.104.663	103,5
51	Vlastiti izvori (AOP 197+198)	196	1.704.644	1.692.275	99,3
511	Vlastiti izvori	197	1.704.644	1.692.275	99,3
512	Revalorizacijska rezerva	198	0	0	-
5221	Višak prihoda	199	1.296.373	1.412.388	108,9
5222	Manjak prihoda	200	0	0	-
IZVANBILANČNI ZAPISI					
61	Izvanbilančni zapisi – aktiva	201	0	0	-
62	Izvanbilančni zapisi – pasiva	202	0	0	-

Potpis zakonskog zastupnika

Zakonski zastupnik: Davor Blašković

Datum: 27.02.2019.

Osoba za kontakt: Vladimira Ivančević

Telefon: 014848513

Telefax: 014848477

Adresa e-pošte: vlatka.ivancevic@zns.hr

ZAGREBAČKI NOGOMETNI SAVEZ

Izveštaj o prihodima i rashodima za 2018. godinu na obrascu: PR-RAS-NPF

Linkovi	Novosti	Upute	RefStr	PR-RAS-NPF	BIL	G-PR-IZ-NPF	Kontrole	Šifre
---------	---------	-------	--------	------------	-----	-------------	----------	-------

Vrsta posla 708

Obrazac
PR-RAS-NPF

IZVJEŠTAJ O PRIHODIMA I RASHODIMA

za razdoblje 01.01.2018. do 31.12.2018.

Naziv obveznika: **ZAGREBAČKI NOGOMETNI SAVEZ**

Poštanski broj: **10000**

Mjesto: **ZAGREB**

Adresa sjedišta: **FRANKOPANSKA 2**

Račun (IBAN): **HR1523600001101420453**

RNO broj: **0010596**

Šifra djelatnosti: **9319** Ostale sportske djelatnosti

Matični broj: **03212092**

Šifra grada/općine: **133** Grad/općina: GRAD ZAGREB

OIB: **14753935233**

Oznaka razdoblja: **2018-12**

Šifra županije: **21**

Verzija Excel datoteke: 6.0.0.

Iznosi u
kunama bez
lipa

Račun iz rač. plana	OPIS	AOP	Ostvareno prethodne godine	Ostvareno u izvještajnom razdoblju	Indeks (5/4)
1	2	3	4	5	6
PRIHODI					
3	PRIHODI (AOP 002+005+008+011+024+040+049)	001	19.043.495	18.439.038	96,8
31	Prihodi od prodaje roba i pružanja usluga (AOP 003+004)	002	943.336	1.048.506	111,1
3111	Prihodi od prodaje roba	003	0	0	-
3112	Prihodi od pružanja usluga	004	943.336	1.048.506	111,1
32	Prihodi od članarina i članskih doprinosa (AOP 006+007)	005	1.337.522	1.338.346	100,1
3211	Članarine	006	1.337.522	1.338.346	100,1
3212	Članski doprinosi	007	0	0	-
33	Prihodi po posebnim propisima (AOP 009+010)	008	0	0	-
3311	Prihodi po posebnim propisima iz proračuna	009	0	0	-
3312	Prihodi po posebnim propisima iz ostalih izvora	010	0	0	-
34	Prihodi od imovine (AOP 012+021)	011	13.081	3.659	28,0
341	Prihodi od financijske imovine (AOP 013 do 020)	012	13.081	3.659	28,0
3411	Prihodi od kamata za dane zajmove	013	1.673	0	0,0
3412	Prihodi od kamata po vrijednosnim papirima	014	0	0	-
3413	Kamate na oročena sredstva i depozite po viđenju	015	11.408	3.659	32,1
3414	Prihodi od zateznih kamata	016	0	0	-
3415	Prihodi od pozitivnih tečajnih razlika	017	0	0	-
3416	Prihodi od dividendi	018	0	0	-
3417	Prihodi od dobiti trgovačkih društava, banaka i ostalih financijskih institucija po posebnim propisima	019	0	0	-
3418	Ostali prihodi od financijske imovine	020	0	0	-
342	Prihodi od nefinancijske imovine (AOP 022+023)	021	0	0	-

ZAGREBAČKI NOGOMETNI SAVEZ
Izveštaj o prihodima i rashodima za 2018. godinu na obrascu: PR-RAS-NPF

3421	Prihodi od zakupa i iznajmljivanja imovine	022	0	0	-
3422	Ostali prihodi od nefinancijske imovine	023	0	0	-
35	Prihodi od donacija (AOP 025+030+033+036+037)	024	1.575.993	1.860.000	118,0
351	Prihodi od donacija iz proračuna (AOP 026 do 029)	025	1.575.993	1.860.000	118,0
3511	Prihodi od donacija iz državnog proračuna	026	0	0	-
3512	Prihodi od donacija iz proračuna jedinica lokalne i područne (regionalne) samouprave	027	1.575.993	1.860.000	118,0
3513	Prihodi od donacija iz državnog proračuna za EU projekte	028	0	0	-
3514	Prihodi od donacija iz proračuna jedinica lokalne i područne (regionalne) samouprave za EU projekte	029	0	0	-
352	Prihodi od inozemnih vlada i međunarodnih organizacija (AOP 031+032)	030	0	0	-
3521	Prihodi od inozemnih vlada i međunarodnih organizacija	031	0	0	-
3522	Prihodi od institucija i tijela EU	032	0	0	-
353	Prihodi od trgovačkih društava i ostalih pravnih osoba (AOP 034+035)	033	0	0	-
3531	Prihodi od trgovačkih društava i ostalih pravnih osoba	034	0	0	-
3532	Prihodi od trgovačkih društava i ostalih pravnih osoba za EU projekte	035	0	0	-
354	Prihodi od građana i kućanstava	036	0	0	-
355	Ostali prihodi od donacija (AOP 038+039)	037	0	0	-
3551	Ostali prihodi od donacija	038	0	0	-
3552	Ostali prihodi od donacija za EU projekte	039	0	0	-
36	Ostali prihodi (AOP 041+044+045)	040	9.156	139.421	1.522,7
361	Prihodi od naknade štete i refundacija (AOP 042+043)	041	9.146	25.396	277,7
3611	Prihodi od naknade šteta	042	4.914	0	0,0
3612	Prihod od refundacija	043	4.232	25.396	600,1
362	Prihodi od prodaje dugotrajne imovine	044	0	0	-
363	Ostali nespomenuti prihodi (AOP 046 do 048)	045	10	114.025	>>100
3631	Otpis obveza	046	0	0	-
3632	Naplaćena otpisana potraživanja	047	0	0	-
3633	Ostali nespomenuti prihodi	048	10	114.025	>>100
37	Prihodi od povezanih neprofitnih organizacija (AOP 050 do 053)	049	15.164.407	14.049.106	92,6
3711	Tekući prihodi od povezanih neprofitnih organizacija	050	15.164.407	14.049.106	92,6
3712	Kapitalni prihodi od povezanih neprofitnih organizacija	051	0	0	-
3713	Tekući prihodi od povezanih neprofitnih organizacija za EU projekte	052	0	0	-
3714	Kapitalni prihodi od povezanih neprofitnih organizacija za EU projekte	053	0	0	-
RASHODI					
4	RASHODI (AOP 055+067+108+109+120+128+139)	054	19.067.681	18.323.023	96,1
41	Rashodi za radnike (AOP 056+061+062)	055	1.458.204	1.683.546	115,5
411	Plaće (AOP 057 do 060)	056	1.247.767	1.396.841	111,9
4111	Plaće za redovan rad	057	1.247.767	1.396.841	111,9
4112	Plaće u naravi	058	0	0	-
4113	Plaće za prekovremeni rad	059	0	0	-
4114	Plaće za posebne uvjete rada	060	0	0	-
412	Ostali rashodi za radnike	061	17.400	67.846	389,9
413	Doprinosi na plaće (AOP 063 do 066)	062	193.037	218.859	113,4
4131	Doprinosi za zdravstveno osiguranje	063	173.958	197.228	113,4
4132	Doprinosi za zapošljavanje	064	19.079	21.631	113,4
4133	Doprinosi za mirovinsko osiguranje koje plaća poslodavac	065	0	0	-

ZAGREBAČKI NOGOMETNI SAVEZ
Izvještaj o prihodima i rashodima za 2018. godinu na obrascu: PR-RAS-NPF

4134	Posebni doprinos za poticanje zapošljavanja osoba s invaliditetom	066	0	0	-
42	Materijalni rashodi (AOP 068+072+077+082+087+097+102)	067	3.479.622	3.453.309	99,2
421	Naknade troškova radnicima (AOP 069 do 071)	068	42.188	47.638	112,9
4211	Službena putovanja	069	348	3.958	1.137,4
4212	Naknade za prijevoz, za rad na terenu i odvojeni život	070	39.660	39.660	100,0
4213	Stručno usavršavanje radnika	071	2.180	4.020	184,4
422	Naknade članovima u predstavničkim i izvršnim tijelima, povjerenstvima i slično (AOP 073 do 076)	072	0	0	-
4221	Naknade za obavljanje aktivnosti	073	0	0	-
4222	Naknade troškova službenih putovanja	074	0	0	-
4223	Naknade ostalih troškova	075	0	0	-
4224	Ostale naknade	076	0	0	-
423	Naknade volonterima (AOP 078 do 081)	077	0	0	-
4231	Naknade za obavljanje djelatnosti	078	0	0	-
4232	Naknade troškova službenih putovanja	079	0	0	-
4233	Naknade ostalih troškova	080	0	0	-
4234	Ostale naknade	081	0	0	-
424	Naknade ostalim osobama izvan radnog odnosa (AOP 083 do 086)	082	693.789	668.716	96,4
4241	Naknade za obavljanje aktivnosti	083	693.789	660.896	95,3
4242	Naknade troškova službenih putovanja	084	0	7.820	-
4243	Naknade ostalih troškova	085	0	0	-
4244	Ostale naknade	086	0	0	-
425	Rashodi za usluge (AOP 088 do 096)	087	2.316.405	2.290.949	98,9
4251	Usluge telefona, pošte i prijevoza	088	75.514	77.366	102,5
4252	Usluge tekućeg i investicijskog održavanja	089	2.509	1.321	52,7
4253	Usluge promidžbe i informiranja	090	0	0	-
4254	Komunalne usluge	091	16.137	14.962	92,7
4255	Zakupnine i najamnine	092	133.855	115.270	86,1
4256	Zdravstvene i veterinarske usluge	093	0	0	-
4257	Intelektualne i osobne usluge	094	1.907.673	1.906.967	100,0
4258	Računalne usluge	095	45.332	42.766	94,3
4259	Ostale usluge	096	135.385	132.297	97,7
426	Rashodi za materijal i energiju (AOP 098 do 101)	097	242.434	308.796	127,4
4261	Uredski materijal i ostali materijalni rashodi	098	53.787	55.021	102,3
4262	Materijal i sirovine	099	1.542	1.358	88,1
4263	Energija	100	19.748	19.277	97,6
4264	Sitan inventar i auto gume	101	167.357	233.140	139,3
429	Ostali nespomenuti materijalni rashodi (AOP 103 do 107)	102	184.806	137.210	74,2
4291	Premije osiguranja	103	6.334	6.206	98,0
4292	Reprezentacija	104	151.719	98.809	65,1
4293	Članarine	105	14.800	14.200	95,9
4294	Kotizacije	106	0	0	-
4295	Ostali nespomenuti materijalni rashodi	107	11.953	17.995	150,5
43	Rashodi amortizacije	108	4.356	7.067	162,2
44	Financijski rashodi (AOP 110+111+115)	109	21.577	22.548	104,5
441	Kamate za izdane vrijednosne papire	110	0	0	-
442	Kamate za primljene kredite i zajmove (AOP 112 do 114)	111	0	0	-
4421	Kamate za primljene kredite banaka i ostalih kreditora	112	0	0	-
4422	Kamate za primljene robne i ostale zajmove	113	0	0	-

ZAGREBAČKI NOGOMETNI SAVEZ
Izveštaj o prihodima i rashodima za 2018. godinu na obrascu: PR-RAS-NPF

4423	Kamate za odobrene, a nerealizirane kredite i zajmove	114	0	0	-
443	Ostali financijski rashodi (AOP 116 do 119)	115	21.577	22.548	104,5
4431	Bankarske usluge i usluge platnog prometa	116	21.376	22.545	105,5
4432	Negativne tečajne razlike i valutna klauzula	117	0	0	-
4433	Zatezne kamate	118	1	3	300,0
4434	Ostali nespomenuti financijski rashodi	119	200	0	0,0
45	Donacije (AOP 121+125)	120	217.537	18.600	8,6
451	Tekuće donacije (AOP 122 do 124)	121	217.537	18.600	8,6
4511	Tekuće donacije	122	78.540	18.600	23,7
4512	Stipendije	123	138.997	0	0,0
4513	Tekuće donacije iz EU sredstava	124	0	0	-
452	Kapitalne donacije (AOP 126+127)	125	0	0	-
4521	Kapitalne donacije	126	0	0	-
4522	Kapitalne donacije iz EU sredstava	127	0	0	-
46	Ostali rashodi (AOP 129+134)	128	11.990	0	0,0
461	Kazne, penali i naknade štete (AOP 130 do 133)	129	0	0	-
4611	Naknade šteta pravnim i fizičkim osobama	130	0	0	-
4612	Penali, ležarine i drugo	131	0	0	-
4613	Naknade šteta radnicima	132	0	0	-
4614	Ugovorene kazne i ostale naknade šteta	133	0	0	-
462	Ostali nespomenuti rashodi (AOP 135 do 138)	134	11.990	0	0,0
4621	Neotpisana vrijednost i drugi rashodi otuđene i rashodovane dugotrajne imovine	135	0	0	-
4622	Otpisana potraživanja	136	11.990	0	0,0
4623	Rashodi za ostala porezna davanja	137	0	0	-
4624	Ostali nespomenuti rashodi	138	0	0	-
47	Rashodi vezani uz financiranje povezanih neprofitnih organizacija (AOP 140 do 143)	139	13.874.395	13.137.953	94,7
4711	Tekući rashodi vezani uz financiranje povezanih neprofitnih organizacija	140	13.874.395	13.137.953	94,7
4712	Kapitalni rashodi vezani uz financiranje povezanih neprofitnih organizacija	141	0		-
4713	Tekući rashodi vezani uz financiranje povezanih neprofitnih organizacija za EU projekte	142	0		-
4714	Kapitalni rashodi vezani uz financiranje povezanih neprofitnih organizacija za EU projekte	143	0		-
	Stanje zaliha proizvodnje i gotovih proizvoda na početku razdoblja	144	0		-
	Stanje zaliha proizvodnje i gotovih proizvoda na kraju razdoblja	145	0		-
	Povećanje zaliha proizvodnje i gotovih proizvoda (AOP 145-144)	146	0	0	-
	Smanjenje zaliha proizvodnje i gotovih proizvoda (AOP 144-145)	147	0	0	-
	UKUPNI RASHODI (AOP 054-146 ili 054+147)	148	19.067.681	18.323.023	96,1
	VIŠAK PRIHODA (AOP 001-148)	149	0	116.015	-
	MANJAK PRIHODA (AOP 148-001)	150	24.186	0	0,0
5221	Višak prihoda – preneseni	151	1.320.559	1.296.373	98,2
5222	Manjak prihoda – preneseni	152	0		-
	Obveze poreza na dobit po obračunu	153	0		-
	Višak prihoda raspoloživ u sljedećem razdoblju (AOP 149+151-150-152-153)	154	1.296.373	1.412.388	108,9
	Manjak prihoda za pokriće u sljedećem razdoblju (AOP 150+152-149-151+153)	155	0	0	-

ZAGREBAČKI NOGOMETNI SAVEZ**Izvještaj o prihodima i rashodima za 2018. godinu na obrascu: PR-RAS-NPF**

DODATNI PODACI					
11	Stanje novčanih sredstava na početku godine	156	697.633	808.955	116,0
11-dugovno	Ukupni priljevi na novčane račune i blagajne	157	22.081.644	21.585.096	97,8
11-potražno	Ukupni odljevi s novčanih računa i blagajni	158	21.970.322	21.684.450	98,7
11	Stanje novčanih sredstava na kraju razdoblja (AOP 156+157-158)	159	808.955	709.601	87,7
	Prosječan broj radnika na osnovi stanja krajem izvještajnog razdoblja (cijeli broj)	160	7	6	85,7
	Prosječan broj radnika na osnovi sati rada (cijeli broj)	161	7	6	85,7
	Broj volontera	162	0	0	-
	Broj sati volontiranja	163	0	0	-
VRIJEDNOST OSTVARENIH INVESTICIJA U NOVU DUGOTRAJNU IMOVINU		AOP	Ostvarena vrijednost		Indeks (5/4)
			u istom razdoblju prethodne godine	u izvještajnom razdoblju	
051	Građevinski objekti u pripremi	164	0	0	-
052	Postrojenja i oprema u pripremi	165	0	0	-
053	Prijevozna sredstva u pripremi	166	0	0	-
054	Višegodišnji nasadi i osnovno stado u pripremi	167	0	0	-
055	Ostala nematerijalna proizvedena imovina u pripremi	168	0	0	-
056	Ostala nefinancijska imovina u pripremi	169	0	0	-
Opis stavke		AOP	Stanje 1. siječnja	Stanje na kraju izvještajnog razdoblja	Indeks (5/4)
	Stanje zaliha	170	0		-
	Kontrolni zbroj (AOP 160 do 170)	171	14	12	85,7

Potpis zakonskog zastupnika

Zakonski zastupnik: Davor Blašković

Datum: 27.02.2019.

Osoba za kontakt: Vladimira Ivančević

Telefon: 014848513

Telefax: 014848477

Adresa e-pošte: vlatka.ivancevic@zns.hr

1. Opći podaci o ZAGREBAČKOM NOGOMETNOM SAVEZU

1.1. Djelatnost i prikaz financijskih izvještaja

ZAGREBAČKI NOGOMETNI SAVEZ, Zagreb, Frankopanska 2 („Savez“), registarski broj: 21001113, OIB: 14753935233, matični broj:03212092, šifra djelatnosti: 9319 je neprofitna pravna osoba upisana u Registar udruga i Registar sportskih djelatnosti koja promiče i skrbi o nogometnom sportu na teritoriju Grada Zagreba, skrbi se o organizaciji i provođenju nogometnih natjecanja na teritoriju na kojem djeluje, provodi registraciju klubova i nogometaša te promiče stručni rad u nogometnom sportu.

Osobe ovlaštene za zastupanje su:

- Tomislav Svetina – predsjednik
- Vladimir Babić– dopredsjednik
- Roko Ivanović– dopredsjednik
- Ivan Knežević– dopredsjednik
- Davor Blašković – tajnik od 01. ožujka 2019., v.d. tajnik od 17. prosinca 2018. do 28. veljače 2019.

Članovi Izvršnog Odbora:

- Tomislav Svetina – predsjednik
- Vladimir Babić– dopredsjednik
- Roko Ivanović– dopredsjednik
- Ivan Knežević– dopredsjednik
- Božidar Šikić – član
- Željko Tokić– član
- Vinko Barišić – član
- Zvonimir Maslač – član
- Siniša Krajač – član
- Jakov Sivrić – član
- Nenad Mašina – član
- Dražen Kroupa – član

1.2. Zaposleni

Savez je 31. prosinca 2018. godine zapošljavao 6 radnika (31. prosinca 2017. godine 7 radnika).

2. Izjava o usklađenosti

Godišnji financijski izvještaji za 2018. godinu sastavljeni su u skladu sa Zakonom o financijskom poslovanju i računovodstvu neprofitnih organizacija (Narodne novine br. 121/14) i Pravilnikom o neprofitnom računovodstvu i računskom planu (Narodne novine br. 1/15, 25/17, 96/18 i 103/18.)

3. Sažetak temeljnih računovodstvenih politika

Načela iskazivanja imovine, obveza, vlastitih izvora, prihoda i rashoda definirana su Zakonom o financijskom poslovanju i računovodstvu neprofitnih organizacija Republike Hrvatske (Narodne novine br. 121/14) i Pravilnikom o neprofitnom računovodstvu i računskom planu (Narodne novine br. 1/15, 25/17, 96/18 i 103/18) i Pravilnikom o izvještavanju u neprofitnom računovodstvu i registru neprofitnih organizacija (Narodne novine br 31/15, 67/17 i 115/18).

3.1. Priznavanje prihoda i rashoda

Prihodi i rashodi priznaju se uz primjenu računovodstvenog načela nastanka događaja. Računovodstveno načelo nastanka događaja znači da se:

- recipročni prihodi (prihodi na temelju isporučenih dobara i usluga) priznaju u izvještajnom razdoblju na koje se odnose pod uvjetom da se mogu izmjeriti neovisno o naplati;
- nerecipročni prihodi (prihodi po posebnim propisima, donacije, članarine, pomoći, doprinosi i ostali slični prihodi) priznaju u izvještajnom razdoblju na koje se odnose pod uvjetom da su raspoloživi (naplaćeni) u izvještajnom razdoblju, a mogu se priznati u izvještajnom razdoblju ako su naplaćeni najkasnije do trenutka predočavanja financijskih izvještaja za isto razdoblje;
- donacije povezane s izvršenjem ugovorenih programa (projekata i aktivnosti) priznaju u bilanci kao odgođeni prihod uz priznavanje u prihode izvještajnog razdoblja razmjerno troškovima provedbe ugovorenih programa (projekata i aktivnosti);
- rashodi se priznaju u izvještajnom razdoblju na koje se odnose neovisno o plaćanju;
- rashodi za utrošak kratkotrajne nefinancijske imovine priznaju u trenutku stvarnog utroška, odnosno prodaje i
- troškovi nabave dugotrajne imovine kapitaliziraju, a u rashode priznaju tijekom korisnog vijeka upotrebe.

Prihod je povećanje ekonomskih koristi ili uslužnog potencijala tijekom izvještajnog razdoblja u obliku pritjecanja imovine bez istodobnog povećanja obveza ili smanjenja obveza bez istodobnog odljeva imovine.

Rashod je umanjeње ekonomskih koristi ili uslužnog potencijala u obliku smanjenja imovine ili povećanja obveza bez istodobnog povećanja financijske imovine.

3.2. Iskazivanje imovine i obveza

Imovina, obveze i vlastiti izvori određuju financijski položaj.

Imovina jesu resursi koje Savez kontrolira kao rezultat prošlih događaja i od kojih se očekuju buduće koristi u obavljanju djelatnosti. Imovina se klasificira po svojoj vrsti, trajnosti i funkciji u obavljanju djelatnosti.

Obveze jesu neizmirena dugovanja proizašla iz prošlih događaja, za čiju namiru se očekuje odljev resursa. Obveze se klasificiraju prema namjeni i ročnosti.

Imovina i obveze iskazuju se po računovodstvenom načelu nastanka događaja.

Vlastiti izvori jesu ostatak vrijednosti imovine nakon odbitka svih obveza.

Imovina se početno iskazuje po trošku nabave (nabavnoj vrijednosti), odnosno po procijenjenoj vrijednosti. Dugotrajna imovina je financijska i nefinancijska imovina čiji je vijek upotrebe duži od jedne godine i koja duže od jedne godine zadržava isti pojavni oblik.

3.3. Dugotrajna nefinancijska imovina

Dugotrajna nefinancijska imovina obuhvaća neproizvedenu dugotrajnu imovinu, proizvedenu dugotrajnu imovinu, sitan inventar i dugotrajnu nefinancijsku imovinu u pripremi:

- Neproizvedena dugotrajna imovina uključuje nematerijalnu imovinu kao što su patenti, licence i ostala slična prava;
- Proizvedena dugotrajna imovina uključuje građevinske objekte, postrojenja i opremu, prijevozna sredstva, knjige, umjetnička djela i nematerijalnu proizvedenu imovinu;
- Zgrade i ostali građevinski objekti iskazuju se odvojeno od zemljišta na kojem su smješteni. Ako nije moguće odvojiti vrijednost objekta od zemljišta, tada se čitav iznos evidentira na imovini koja ima veću vrijednost;
- Sitan inventar sastoji se od zaliha sitnog inventara i sitnog inventara u upotrebi. To je dugotrajna materijalna imovina koja se zbog pojedinačne nabavne vrijednosti manje od 3.500 kuna može pratiti izdvojeno od dugotrajne materijalne imovine. Sitan inventar u upotrebi se otpisuje jednokratno, stavljanjem u upotrebu. Sitan inventar u upotrebi zadržava se u evidenciji i iskazuje u bilanci do trenutka otuđenja;
- Nefinancijska imovina u pripremi, sadrži ulaganja u tijeku izrade ili nabave proizvedene dugotrajne imovine.

Sva dugotrajna nefinancijska imovina se početno iskazuje po trošku nabave (nabavnoj vrijednosti), odnosno po procijenjenoj vrijednosti. Dugotrajna nefinancijska imovina ima vijek upotrebe duži od jedne godine i duže od jedne godine zadržava isti pojavni oblik.

Trošak nabave (nabavnu vrijednost) nefinancijske imovine čini kupovna cijena uvećana za carine, nepovratne poreze, troškove prijevoza i sve druge troškove koji se mogu izravno dodati troškovima nabave i osposobljavanja za početak upotrebe.

3.3. Dugotrajna nefinancijska imovina (nastavak)

Ulaganja kojima se produžuje vijek uporabe, povećava kapacitet, mijenja namjena i znatno poboljšavaju funkcionalna svojstva kao npr. ulaganja u obnovu, rekonstrukciju ili povećanje dugotrajne nefinancijske imovine koja ne moraju biti uvjetovana stanjem imovine, evidentiraju se kao povećanje vrijednosti imovine na kojoj je ulaganje izvršeno.

Svi ostali naknadni troškovi priznaju se kao rashod u razdoblju kada su nastali. Dobici i gubici od otuđenja dugotrajne nefinancijske imovine se priznaju unutar ostalih prihoda i rashoda u izvještaju prihoda i rashoda.

Vrijednost pojedinog predmeta dugotrajne nefinancijske imovine se amortizira, odnosno ispravlja linearnom metodom u korisnom vijeku upotrebe počevši od prvog dana mjeseca iza mjeseca u kojem je imovina stavljena u upotrebu. Osnovica za ispravak vrijednosti dugotrajne imovine jest njezin početni ili revalorizirani trošak nabave (nabavna vrijednost), odnosno procijenjene vrijednosti.

Stope amortizacije određene su prema skupinama dugotrajne imovine i prema procijenjenom korisnom vijeku upotrebe dugotrajne imovine kako slijedi:

Naziv sredstva ili skupine sredstva	Vijek trajanja godine	Godišnja stopa (%)
Građevinski objekti	20 - 80	1,25 - 5
Postrojenja i oprema	2 - 8	12,5 - 50

Vrijednosti zemljišta, knjiga, umjetničkih djela i ostalih izložbenih vrijednosti te plemenitih metala i ostalih pohranjenih vrijednosti ne amortiziraju se, odnosno ne ispravljaju se.

Dugotrajna imovina se revalorizira primjenom koeficijenta porasta cijena proizvođača industrijskih proizvoda, ako je inflacija mjerena istim koeficijentom u prethodne tri godine kumulativno veća od 30 %. Učinak revalorizacije dugotrajne imovine pripisuje se vlastitim izvorima.

3.4. Potraživanja za prihode

Potraživanja za prihode, uključuju potraživanja: od kupaca, za članarine i članske doprinose, za prihode po posebnim propisima, za prihode od imovine, te ostala nespomenuta potraživanja, a iskazuju se u nominalnom iznosu usklađenom za procijenjene nenadoknadive iznose.

3.5. Priznavanje primitaka i izdataka

Primici i izdaci priznaju se uz primjenu novčanog računovodstvenog načela. Primici i izdaci jesu priljevi i odljevi novca i novčanih ekvivalenata.

ZAGREBAČKI NOGOMETNI SAVEZ
Bilješke uz financijske izvještaje za 2018. godinu- nastavak

BILJEŠKE UZ OBRAZAC PR-RAS-NPF

4. Prihodi (AOP 001)

OPIS	AOP	2018. HRK	2017. HRK	Indeks 2018/2017
Prihodi od prodaje roba i pružanja usluga	002	1.048.506	943.336	111,15
Prihodi od članarina i članskih doprinosa	005	1.338.346	1.337.522	100,06
Prihodi od imovine	011	3.659	13.081	27,97
Prihodi od donacija	024	1.860.000	1.575.993	118,02
Ostali prihodi	040	139.421	9.156	1522,73
Prihodi od povezanih neprofitnih organizacija	049	14.049.106	15.164.407	92,65
Ukupno	001	18.439.038	19.043.495	96,83

Prihodi od prodaje roba i pružanja usluga (AOP 002) povećani su u odnosu na 2017. godinu za 11,15% jer je u 2018. godini bio registriran veći broj igrača u odnosu na 2017. godinu te zbog prihoda veteranskog otvorenog prvenstva koje se održava od 2018. godine. Manji su prihodi od imovine (AOP 011) za 72,03% jer su smanjene kamate na oročena sredstva od strane banke. Prihodi od donacija (AOP 024) odnose se na donacije od strane Grada Zagreba za objekte, a veći su u odnosu na 2017. godinu za 18,02% jer su povećani iznosi koji su na temelju natječaja dodijeljeni pojedinim klubovima. Ostali prihodi (AOP 40) veći su u odnosu na prethodnu godinu u znatnijem iznosu jer su tijekom 2018. godine korištena sredstva 5% pristojbe od upisnine MNT Kutije šibica za razvoj malog nogometa, a koja su bila kumulirana na odgođenom priznavanju prihoda prethodne godine te zbog većeg iznosa refundacija od strane HNS-a koja su namijenjena za troškove selekcija. Prihodi od povezanih neprofitnih organizacija (AOP 049) odnose se na prihode od strane Sportskog saveza Grada Zagreba, Hrvatskog nogometnog saveza i GNK Dinamo, a manji su u odnosu na 2018. godinu za 7,36% radi manje doznake od HNS-a.

5. Rashodi (AOP 054)

OPIS	AOP	2018. HRK	2017. HRK	Indeks 2018/2017
Rashodi za radnike	055	1.683.546	1.458.204	115,45
Materijalni rashodi	067	3.453.309	3.479.622	99,24
Rashodi amortizacije	108	7.067	4.356	162,24
Financijski rashodi	109	22.548	21.577	104,50
Donacije	120	18.600	217.537	8,55
Ostali rashodi	134	0	11.990	0,00
Rashodi vezani za fin. Pov. Nprof.org	139	13.137.953	13.874.395	94,69
Ukupno	054	18.323.023	19.067.681	96,09

Rashodi za radnike (AOP 055) su povećani u 2018. godini za 15,45% jer je djelatniku koji je išao u mirovinu isplaćena otpremnina. Materijalni rashodi (AOP 067) su na nivou 2017. godine. Rashod amortizacije (AOP 108) povećan je za 62,24% jer je tijekom godine nabavljena nova informatička oprema.

ZAGREBAČKI NOGOMETNI SAVEZ
Bilješke uz financijske izvještaje za 2018. godinu- nastavak

5. Rashodi (AOP 054) (nastavak)

Donacije (AOP 120) su smanjene u odnosu na 2017. godinu u značajnom iznosu jer tijekom 2018. godine nije bilo isplata stipendija. Rashodi vezani uz financiranje povezanih neprofitnih organizacija (AOP 139) su smanjeni za 5,31% jer su manji prihodi Hrvatskog nogometnog saveza (vidi bilješku 4).

6. Višak prihoda raspoloživ u slijedećem razdoblju (AOP 154)

O P I S	AOP	2018. HRK	2017. HRK	Indeks 2018/2017
Višak / manjak prihoda	149/150	116.015	(24.186)	479,68
Višak prihoda-preneseni	151	1.296.373	1.320.559	98,17
Ukupno	154	1.412.388	1.296.373	108,95

Ukupan višak prihoda iz prethodnih godina raspoloživ u 2018. godini iznosi 1.296.373 (AOP 151 -Obrazac PR-RAS-NPF i AOP 199 - Obrazac BIL-NPF, ostvareno prethodne godine). U 2018. godini višak prihoda je 116.015 (AOP 149-Obrazac PR-RAS-NPF), te višak prihoda raspoloživ u slijedećem razdoblju iznosi 1.412.388 (AOP 154 - Obrazac PR-RAS-NPF i AOP 199 - Obrazac BIL-NPF).

ZAGREBAČKI NOGOMETNI SAVEZ
Bilješke uz financijske izvještaje za 2018. godinu- nastavak

BILJEŠKE UZ OBRAZAC BIL-NPF

7. Dugotrajna imovina (AOP 018)

O P I S	AOP	31.12.2018. HRK	31.12.2017. HRK	Indeks 2018/2017
Građevinski objekti	019	989.557	989.557	100,00
Postrojenja i oprema	023	425.801	413.956	102,86
Ispravak vrijednosti proizvedene dugotrajne imovine	046	(1.056.511)	(1.037.075)	101,87
Ukupno	018	358.847	366.439	97,93

8. Financijska imovina (AOP 074)

O P I S	AOP	31.12.2018. HRK	31.12.2017. HRK	Indeks 2018/2017
Novac u banci	076	709.414	808.519	87,74
Novac u blagajni	081	188	436	43,02
Depoziti u bankama	083	2.000.000	2.000.000	100,00
Potraživanja za prihode	133	202.001	232.670	86,82
Rashodi budućih razdoblja i nedospjela naplata prihoda	142	457.186	683.251	66,91
Ukupno	074	3.368.789	3.724.876	90,44

Rashodi budućih razdoblja (AOP 142) su se smanjili za 33,09%, a nastali su iz razloga što u 2018. godini klubovi nisu stigli zatražiti sva ugovorena sredstva od strane Sportskog saveza Grada Zagreba, a pripadala su im prema Planu sredstava za sufinanciranje javnih potreba u sportu Grada Zagreba za 2018. godinu.

9. Obveze (AOP 146)

O P I S	AOP	31.12.2018. HRK	31.12.2017. HRK	Indeks 2018/2017
Obveze za radnike	148	120.253	116.519	103,21
Obveze dobavljačima u zemlji	161	44.860	78.540	57,12
Odgođeno plaćanje rashoda i prihodi budućih razdoblja	190	395.283	856.369	46,16
Ostale obveze AOP (146-(148+161+190))		62.577	38.870	160,99
Ukupno	146	622.973	1.090.298	57,14

Odgođeno plaćanje rashoda i prihodi budućeg razdoblja (AOP 190) su manji za 53,84% u odnosu na 2017. godinu. (vidi bilješku 8).

ZAGREBAČKI NOGOMETNI SAVEZ
Bilješke uz financijske izvještaje za 2018. godinu- nastavak

10. Vlastiti izvori (AOP 195)

OPIS	AOP	31.12.2018. HRK	31.12.2017. HRK	Indeks 2018/2017
Vlastiti izvori	197	1.692.275	1.704.644	99,27
Višak prihoda	199	1.412.388	1.296.373	108,95
Ukupno	195	3.104.663	3.001.017	103,45

11. Potencijalna potraživanja i obveze

Savez nema ugovornih ili drugih odnosa koji, uz ispunjenje određenih uvjeta, mogu postati obveza ili imovina (hipoteke, sudski sporovi u tijeku, kreditna pisma i sl.)

12. Obveze po kreditima, zajmovima i najmovima

Savez nema obveza po kreditima, zajmovima niti financijskim najmovima.


13. Odobrenje godišnjih financijskih izvještaja


Godišnje financijske izvještaje usvojio je zakonski zastupnik i odobrio njihovo izdavanje dana 27. veljače 2019. godine.


Za ZAGREBAČKI NOGOMETNI SAVEZ, Zagreb:


Tomislav Svetina, predsjednik


Vladimir Babić, dopredsjednik


Davor Blašković, tajnik


Ivan Knežević, dopredsjednik


Roko Ivanović, dopredsjednik

